

# INDICADORES DE TRÁFICO

[www.losmejorescolegios.com](http://www.losmejorescolegios.com)

Marzo 2012

# Información de visitantes

## General - Marzo 2012

10.089 usuarios han visitado este sitio.

- 13.099 Visitas
- 10.089 Visitantes exclusivos
- 112.861 Páginas vistas
- 8,62 Páginas/visita
- 00:05:28 Duración media de la visita
- 44,17% Porcentaje de rebote
- 71,01% Porcentaje de visitas nuevas



■ 71,13% New Visitor  
9.317 Visitas

■ 28,87% Returning Visitor  
3.782 Visitas

Visitantes exclusivos: Es el total de personas, que durante un periodo de tiempo determinado, han visitado el sitio

Páginas vistas: Despliegue de un documento html en una ventana de navegador como resultado de la interacción de un visitante con el sitio web.

Porcentaje de rebote: porcentaje de visitas en las que el usuario ha abandonado el sitio web desde la página de acceso

# Información de visitantes

## Datos demográficos – Marzo 2012

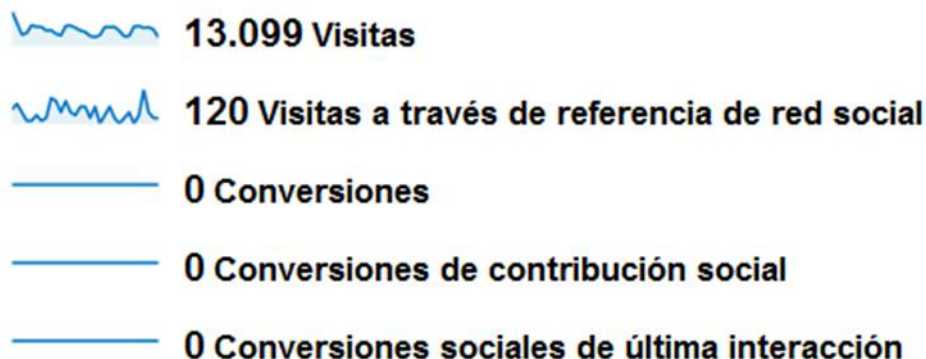
Pais/territorio	Visitas	% Visitas
1. Colombia	11.520	87,95%
2. United States	434	3,31%
3. Spain	164	1,25%
4. Mexico	134	1,02%
5. Canada	131	1,00%
6. Peru	85	0,65%
7. (not set)	83	0,63%
8. Venezuela	82	0,63%
9. Argentina	68	0,52%
10. Ecuador	58	0,44%

Ciudad	Visitas	% Visitas
1. Bogota	9.953	75,98%
2. Medellin	397	3,03%
3. Cali	326	2,49%
4. Barranquilla	172	1,31%
5. (not set)	111	0,85%
6. Bucaramanga	103	0,79%
7. Cartagena	74	0,56%
8. Toronto	73	0,56%
9. Madrid	68	0,52%
10. Santa Marta	63	0,48%

Diez (10) países y ciudades del mundo desde donde los visitantes consultan el portal [www.losmejorescolegios.com](http://www.losmejorescolegios.com) durante Marzo de 2012

# Información de relación social

## Redes sociales – Marzo 2012



adwords

Red social	Visitas	% Visitas
1. Facebook	108	90,00%
2. Twitter	7	5,83%
3. HootSuite	2	1,67%
4. Yahoo! Answers	2	1,67%
5. InterNations	1	0,83%

Es la relación de visitantes que conocen el sitio desde alguna de las redes sociales en las que se esté trabajando



# Información de contenido

## Perfiles de colegios – Marzo 2012

Página	Páginas vistas ↓	Páginas vistas únicas	Promedio de tiempo en la página	Porcentaje de rebote	Porcentaje de salidas
1. <a href="/colegio/calasanz-bogota.html">/colegio/calasanz-bogota.html</a>	774	652	00:01:45	68,35%	22,48%
2. <a href="/colegio/ciedi-bogota.html">/colegio/ciedi-bogota.html</a>	718	621	00:02:06	62,38%	28,55%
3. <a href="/colegio/colegio-buckingham-bogota.html">/colegio/colegio-buckingham-bogota.html</a>	631	558	00:02:05	65,22%	13,95%
4. <a href="/colegio/la-colina-en-bogota-bilingue-calendario-b-mixto.html">/colegio/la-colina-en-bogota-bilingue-calendario-b-mixto.html</a>	630	542	00:01:54	58,26%	20,79%
5. <a href="/colegio/nueva-inglaterra-bogota.html">/colegio/nueva-inglaterra-bogota.html</a>	606	516	00:01:10	67,96%	20,63%
6. <a href="/colegio/claustro-moderno.html">/colegio/claustro-moderno.html</a>	532	391	00:00:26	0,00%	3,95%
7. <a href="/colegio/colegio-bilingue-richmond.html">/colegio/colegio-bilingue-richmond.html</a>	531	467	00:01:20	54,55%	5,65%
8. <a href="/colegio/san-jorge-de-inglaterra.html">/colegio/san-jorge-de-inglaterra.html</a>	496	403	00:01:40	48,00%	17,74%
9. <a href="/colegio/san-patricio-bogota.html">/colegio/san-patricio-bogota.html</a>	495	438	00:01:36	62,96%	23,84%
10. <a href="/colegio/abraham-maslow.html">/colegio/abraham-maslow.html</a>	482	405	00:02:04	64,52%	14,73%

\* Es el numero de paginas vistas y visitantes únicos que presentaron los colegios durante el mes de Marzo 2012. En la actualidad hay 192 colegios publicados, de los cuales 52 cuentan con el perfil para padres. Los demás colegios se están referenciando pero no se les está haciendo vinculo a su sitio web.



# Información de contenido

## Perfiles de colegios – Marzo 2012

Página	Páginas vistas ↓	Páginas vistas únicas	Promedio de tiempo en la página	Porcentaje de rebote	Porcentaje de salidas
11. <a href="/colegio/abraham-lincoln.html">/colegio/abraham-lincoln.html</a>	479	418	00:00:35	0,00%	3,76%
12. <a href="/colegio/anglo-americano-bogota.html">/colegio/anglo-americano-bogota.html</a>	469	426	00:00:33	25,00%	4,69%
13. <a href="/colegio/rochester.html">/colegio/rochester.html</a>	453	399	00:01:24	58,33%	11,26%
14. <a href="/colegio/emilio-valenzuela-bogota.html">/colegio/emilio-valenzuela-bogota.html</a>	415	374	00:01:24	67,12%	17,59%
15. <a href="/colegio/nuevo-reino-de-granada-bogota-bilingue-calendario-b.html">/colegio/nuevo-reino-de-granada-bogota-bilingue-calendario-b.html</a>	405	346	00:01:34	60,27%	19,51%
16. <a href="/colegio/anglo-colombiano-bogota.html">/colegio/anglo-colombiano-bogota.html</a>	390	351	00:00:38	0,00%	6,41%
17. <a href="/colegio/gimnasio-colombo-britanico-bogota.html">/colegio/gimnasio-colombo-britanico-bogota.html</a>	376	346	00:01:20	0,00%	3,19%
18. <a href="/colegio/internacional-de-bogota.html">/colegio/internacional-de-bogota.html</a>	369	330	00:01:38	55,81%	13,28%
19. <a href="/colegio/de-la-ensenanza.html">/colegio/de-la-ensenanza.html</a>	361	286	00:01:37	52,63%	12,19%
20. <a href="/colegio/santa-clara-bogota.html">/colegio/santa-clara-bogota.html</a>	359	311	00:02:02	64,38%	20,33%

\* Es el numero de paginas vistas y visitantes únicos que presentaron los colegios durante el mes de Marzo 2012. En la actualidad hay 192 colegios publicados, de los cuales 52 cuentan con el perfil para padres. Los demás colegios se están referenciando pero no se les está haciendo vinculo a su sitio web.



# Información de contenido

## Perfiles de colegios – Marzo 2012

Página	Páginas vistas ↓	Páginas vistas únicas	Promedio de tiempo en la página	Porcentaje de rebote	Porcentaje de salidas
21. <a href="/colegio/gimnasio-fontana-bogota.html">/colegio/gimnasio-fontana-bogota.html</a>	354	331	00:00:59	50,00%	6,78%
22. <a href="/colegio/cdi-open-doors.html">/colegio/cdi-open-doors.html</a>	353	325	00:01:22	66,67%	10,76%
23. <a href="/colegio/mundo-montessori-la-calera.html">/colegio/mundo-montessori-la-calera.html</a>	346	311	00:01:03	42,11%	9,54%
24. <a href="/colegio/gimnasio-los-caobos-chia.html">/colegio/gimnasio-los-caobos-chia.html</a>	343	297	00:01:44	65,22%	18,37%
25. <a href="/colegio/lisa-meitner-bogota-los-mejores-colegios.html">/colegio/lisa-meitner-bogota-los-mejores-colegios.html</a>	343	312	00:01:27	64,00%	20,41%
26. <a href="/colegio/gimnasio-la-montana-bogota.html">/colegio/gimnasio-la-montana-bogota.html</a>	340	258	00:00:33	100,00%	3,24%
27. <a href="/colegio/santa-maria-bogota.html">/colegio/santa-maria-bogota.html</a>	335	296	00:01:12	59,62%	18,21%
28. <a href="/colegio/gimnasio-el-hontanar-bogota.html">/colegio/gimnasio-el-hontanar-bogota.html</a>	329	286	00:01:30	62,16%	16,11%
29. <a href="/colegio/liceo-cambridge-bogota.html">/colegio/liceo-cambridge-bogota.html</a>	328	294	00:01:21	100,00%	7,32%
30. <a href="/colegio/colegio_esclavas_del_sagrado_corazon.html">/colegio/colegio_esclavas_del_sagrado_corazon.html</a>	323	281	00:01:07	62,96%	12,38%

\* Es el numero de paginas vistas y visitantes únicos que presentaron los colegios durante el mes de Marzo 2012. En la actualidad hay 192 colegios publicados, de los cuales 52 cuentan con el perfil para padres. Los demás colegios se están referenciando pero no se les está haciendo vinculo a su sitio web.



# Información de contenido

## Perfiles de colegios – Marzo 2012

Página	Páginas vistas ↓	Páginas vistas únicas	Promedio de tiempo en la página	Porcentaje de rebote	Porcentaje de salidas
31. <a href="/colegio/the-english-school-colegio-de-inglaterra-bogota.html">/colegio/the-english-school-colegio-de-inglaterra-bogota.html</a>	313	297	00:01:22	0,00%	5,43%
32. <a href="/colegio/gimnasio-los-pinos.html">/colegio/gimnasio-los-pinos.html</a>	312	293	00:02:08	0,00%	6,41%
33. <a href="/colegio/cafam.html">/colegio/cafam.html</a>	307	255	00:00:24	100,00%	5,54%
34. <a href="/colegio/colegio-nuevo-gimnasio.html">/colegio/colegio-nuevo-gimnasio.html</a>	305	275	00:01:09	43,48%	9,51%
35. <a href="/colegio/newman.html">/colegio/newman.html</a>	300	266	00:01:30	59,09%	11,00%
36. <a href="/colegio/gimnasio-ingles-campestre-bogota-bilingue-ingles-intensivo.html">/colegio/gimnasio-ingles-campestre-bogota-bilingue-ingles-intensivo.html</a>	281	256	00:01:15	50,00%	6,05%
37. <a href="/colegio/san-tarsicio.html">/colegio/san-tarsicio.html</a>	281	255	00:01:26	50,00%	6,41%
38. <a href="/colegio/hispanoamericano-conde-ansurez-bilingue-calendario-a.html">/colegio/hispanoamericano-conde-ansurez-bilingue-calendario-a.html</a>	276	250	00:01:40	59,38%	15,58%
39. <a href="/colegio/gimnasio-britanico-chia.html">/colegio/gimnasio-britanico-chia.html</a>	259	225	00:01:53	75,00%	7,72%
40. <a href="/colegio/bilingue-clermont-bogota.html">/colegio/bilingue-clermont-bogota.html</a>	254	241	00:00:28	100,00%	4,72%

\* Es el número de páginas vistas y visitantes únicos que presentaron los colegios durante el mes de Marzo 2012. En la actualidad hay 192 colegios publicados, de los cuales 52 cuentan con el perfil para padres. Los demás colegios se están referenciando pero no se les está haciendo vínculo a su sitio web.





# Información de contenido

## Perfiles de colegios – Marzo 2012

Página	Páginas vistas ↓	Páginas vistas únicas	Promedio de tiempo en la página	Porcentaje de rebote	Porcentaje de salidas
41. <a href="#">/colegio/andino.html</a>	250	236	00:00:21	0,00%	1,60%
42. <a href="#">/colegio/colombo-americano.html</a>	239	215	00:00:19	0,00%	2,09%
43. <a href="#">/colegio/santo-tomas-de-aquino-bogota.html</a>	239	229	00:01:08	0,00%	2,93%
44. <a href="#">/colegio/bilingue-leonardo-da-vinci.html</a>	230	210	00:01:18	66,67%	11,30%
45. <a href="#">/colegio/corazonista.html</a>	228	189	00:00:22	100,00%	2,63%
46. <a href="#">/colegio/gimnasio-los-arrayanes.html</a>	227	209	00:01:35	50,00%	5,29%
47. <a href="#">/colegio/calatrava-bogota.html</a>	226	213	00:00:44	0,00%	4,42%
48. <a href="#">/colegio/nueva-granada.html</a>	225	206	00:00:35	0,00%	6,22%
49. <a href="#">/colegio/san-jose-cajica.html</a>	218	184	00:01:33	72,73%	40,37%
50. <a href="#">/colegio/the-victoria-school-bogota.html</a>	218	203	00:00:48	50,00%	15,14%

\* Es el numero de paginas vistas y visitantes únicos que presentaron los colegios durante el mes de Marzo 2012. En la actualidad hay 192 colegios publicados, de los cuales 52 cuentan con el perfil para padres. Los demás colegios se están referenciando pero no se les está haciendo vinculo a su sitio web.

# Información de contenido

## Perfiles de colegios – Marzo 2012

Página	Páginas vistas ↓	Páginas vistas únicas	Promedio de tiempo en la página	Porcentaje de rebote	Porcentaje de salidas
51. <a href="/colegio/liceo-de-cervantes-el-retiro.html">/colegio/liceo-de-cervantes-el-retiro.html</a>	214	201	00:00:52	0,00%	1,40%
52. <a href="/colegio/gimnasio-los-portales-bogota.html">/colegio/gimnasio-los-portales-bogota.html</a>	209	195	00:00:57	50,00%	3,35%
53. <a href="/colegio/gimnasio-campestre-los-cerezos-en-bogota-calendario-b-bilingue-en-colombia.html">/colegio/gimnasio-campestre-los-cerezos-en-bogota-calendario-b-bilingue-en-colombia.html</a>	205	184	00:01:38	33,33%	8,78%
54. <a href="/colegio/alvernia-bogota.html">/colegio/alvernia-bogota.html</a>	201	194	00:00:19	0,00%	0,00%
55. <a href="/colegio/san-carlos.html">/colegio/san-carlos.html</a>	199	191	00:00:25	0,00%	5,03%
56. <a href="/colegio/colombo-gales-bogota.html">/colegio/colombo-gales-bogota.html</a>	192	181	00:00:23	100,00%	4,17%
57. <a href="/colegio/del-rosario-campestre-bogota.html">/colegio/del-rosario-campestre-bogota.html</a>	191	170	00:00:14	0,00%	2,09%
58. <a href="/colegio/gimnasio-jose-joaquin-casas.html">/colegio/gimnasio-jose-joaquin-casas.html</a>	191	185	00:01:22	60,00%	4,19%
59. <a href="/colegio/liceo-chico-campestre.html">/colegio/liceo-chico-campestre.html</a>	189	170	00:01:14	0,00%	3,17%
60. <a href="/colegio/de-la-salle-bogota.html">/colegio/de-la-salle-bogota.html</a>	187	182	00:00:15	100,00%	4,28%

\* Es el numero de paginas vistas y visitantes únicos que presentaron los colegios durante el mes de Marzo 2012. En la actualidad hay 192 colegios publicados, de los cuales 52 cuentan con el perfil para padres. Los demás colegios se están referenciando pero no se les está haciendo vinculo a su sitio web.



# Información de las fuentes de tráfico

## Palabras Clave – Marzo 2012

13.099 usuarios han visitado este sitio.












- **69,35% Tráfico de búsqueda**  
9.084 Visitas
- **18,05% Tráfico de referencia**  
2.364 Visitas
- **12,60% Tráfico directo**  
1.651 Visitas

Palabra clave	Visitas	% Visitas
1. (not provided)	1.085	11,94%
2. mejores colegios de bogota	779	8,58%
3. los mejores colegios de bogota	721	7,94%
4. colegios bilingues bogota	280	3,08%
5. colegios bogota	193	2,12%
6. mejores colegios de colombia	164	1,81%
7. los mejores colegios	147	1,62%
8. colegios bilingues en bogota	125	1,38%
9. colegios en bogota	112	1,23%
10. colegios	103	1,13%

Es la relación de frases que utilizaron los visitantes desde Google y buscadores para llegar a la información requerida, durante Marzo 2012; nuestro objetivo sigue siendo optimización: ser visibles en Google y buscadores para suplir las necesidades de información de los padres de familia

# Información de dispositivos

## Móviles – Marzo 2012

Información del dispositivo móvil	Visitas	↓	Páginas/visita	Duración media de la visita	Porcentaje de visitas nuevas	Porcentaje de rebote
1. Apple iPad 	511		9,05	00:06:39	60,27%	43,64%
2. Apple iPhone 	214		3,69	00:02:42	71,03%	57,01%
3. (not set)	132		3,82	00:02:49	80,30%	60,61%
4. Apple iPod Touch 	38		3,66	00:02:56	84,21%	50,00%
5. RIM BlackBerry 8520 Curve 	23		1,91	00:02:48	73,91%	60,87%
6. RIM BlackBerry 9300 Curve 3G 	15		3,33	00:04:51	86,67%	46,67%
7. Samsung GT-I9100 Galaxy S II 	10		4,50	00:03:13	90,00%	70,00%
8. Samsung GT-P7510 Galaxy Tab 10.1 	10		15,30	00:16:14	40,00%	10,00%
9. Nokia C3-00 	7		2,43	00:05:20	100,00%	57,14%
10. Samsung GT-S5830L Galaxy Ace 	5		1,40	00:00:27	100,00%	60,00%

De acuerdo a la información de mercado los dispositivos móviles se están utilizando para acceder a internet; estamos monitoreando para que la página sea de fácil descarga en este tipo de tecnología