

# INDICADORES DE TRÁFICO

[www.losmejorescolegios.com](http://www.losmejorescolegios.com)

Febrero 2017

# Información de visitantes General – Febrero 2017

Sesiones  
**24.305**

Usuarios  
17.624

Número de visitas a páginas  
70.459

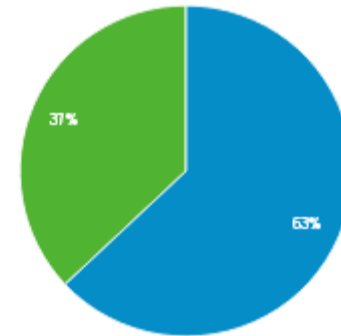
Páginas/sesión  
2,90

Duración media de la sesión  
00:02:44

Porcentaje de rebote  
70,82 %

% de nuevas sesiones  
62,95 %

■ New Visitor ■ Returning Visitor



Visitas(Sesiones): Es la sumatoria de visitantes recurrentes (8.996) y visitantes nuevos (15.309).

Usuarios: Han abierto al menos una sesión en el periodo seleccionado, incluidos tanto los usuarios nuevos como los recurrentes)











Páginas vistas: Número total de páginas vistas; las visitas repetidas a una misma página también se contabilizan.

Porcentaje de rebote: visitas en las que el usuario ha abandonado su sitio en la página de entrada sin interactuar con ella

# Información de visitantes

## Datos demográficos – Febrero 2017

### Ubicación: País

Pais	Sesiones	% Sesiones
1.  Colombia	22.214	91,40 %
2.  United States	649	2,67 %
3.  Russia	414	1,70 %
4.  Spain	142	0,58 %
5.  Venezuela	121	0,50 %
6.  Canada	116	0,48 %
7.  Mexico	109	0,45 %
8.  Ecuador	62	0,26 %
9.  Peru	55	0,23 %
10.  Argentina	35	0,14 %

Diez (10) países desde donde los visitantes consultan el portal [www.losmejorescolegios.com](http://www.losmejorescolegios.com) durante Febrero de 2017

# Información de visitantes

## Datos demográficos – Febrero 2017

### Ubicación: Región - Colombia

Ciudad	Sesiones	% Sesiones
1. Bogota	18.975	78,07 %
2. Medellin	730	3,00 %
3. Chia	479	1,97 %
4. Cali	473	1,95 %
5. Samara	412	1,70 %
6. Barranquilla	258	1,06 %
7. (not set)	252	1,04 %
8. Bucaramanga	133	0,55 %
9. Envigado	116	0,48 %
10. Ibague	82	0,34 %

Diez (10) regiones en Colombia desde donde los visitantes consultan el portal [www.losmejorcolegios.com](http://www.losmejorcolegios.com) durante Febrero de 2017

# Relación con las redes sociales

## Febrero 2017



Red social	Sesiones	% Sesiones
1. Facebook	272	95,44 %
2. Blogger	10	3,51 %
3. Twitter	3	1,05 %

Es la relación de visitantes que conocen el sitio desde alguna de las redes sociales en las que se esté trabajando

# Tráfico de Visitas a los Perfiles Colegios – Febrero 2017

Página	Número de visitas a páginas	Número de páginas vistas únicas	Promedio de tiempo en la página	Entradas	Porcentaje de rebote	Porcentaje de salidas	Valor de página
	37.874 % del total: 53,75 % (70.459)	33.219 % del total: 68,69 % (48.358)	00:02:16 Media de la vista: 00:01:26 (58,37 %)	17.733 % del total: 72,96 % (24.304)	79,93 % Media de la vista: 70,82 % (12,87 %)	48,01 % Media de la vista: 34,49 % (39,18 %)	0,00 \$ % del total: 0,00 % (0,00 \$)
1. /colegio/gimnasio-campestre-reino-britanico-tenjo.html	5.387 (14,22 %)	4.404 (13,26 %)	00:05:27	4.350 (24,53 %)	83,86 %	79,91 %	0,00 \$ (0,00 %)
2. /colegio/colegio-la-colina-bogota.html	822 (2,17 %)	717 (2,16 %)	00:02:47	422 (2,38 %)	71,56 %	48,30 %	0,00 \$ (0,00 %)
3. /colegio/colegio-colombo-americano-bogota.html	688 (1,82 %)	618 (1,86 %)	00:03:44	402 (2,27 %)	77,86 %	57,27 %	0,00 \$ (0,00 %)
4. /colegio/abraham-lincoln-bogota.html	633 (1,67 %)	566 (1,70 %)	00:02:57	224 (1,26 %)	70,98 %	36,18 %	0,00 \$ (0,00 %)
5. /colegio/colegio-nueva-inglaterra-bogota.html	628 (1,66 %)	565 (1,70 %)	00:03:00	287 (1,62 %)	76,31 %	49,20 %	0,00 \$ (0,00 %)
6. /colegio/colegio-jordan-de-sajonia-bogota.html	617 (1,63 %)	536 (1,61 %)	00:03:02	365 (2,06 %)	84,38 %	59,64 %	0,00 \$ (0,00 %)
7. /colegio/san-juan-de-inglaterra-bogota.html	607 (1,60 %)	531 (1,60 %)	00:03:03	272 (1,53 %)	70,22 %	41,68 %	0,00 \$ (0,00 %)
8. /colegio/gimnasio-campestre-los-laurales-cajica.html	581 (1,53 %)	473 (1,42 %)	00:03:36	412 (2,32 %)	76,21 %	68,33 %	0,00 \$ (0,00 %)
9. /colegio/colegio-abraham-maslow-chia.html	571 (1,51 %)	481 (1,45 %)	00:02:26	336 (1,89 %)	76,19 %	55,34 %	0,00 \$ (0,00 %)
10. /colegio/colegio-claustro-moderno-bogota.html	569 (1,50 %)	508 (1,53 %)	00:01:42	291 (1,64 %)	85,91 %	52,02 %	0,00 \$ (0,00 %)

Es el número de páginas vistas y visitantes únicos que presentaron los colegios afiliados durante el mes de Febrero de 2017

# Tráfico de Visitas a los Perfiles Colegios- Febrero 2017

Página	Número de visitas a páginas	Número de páginas vistas únicas	Promedio de tiempo en la página	Entradas	Porcentaje de rebote	Porcentaje de salidas	Valor de página
	<b>37.874</b> % del total: 53,75 % (70.459)	<b>33.219</b> % del total: 68,69 % (48.358)	<b>00:02:16</b> Media de la vista: 00:01:26 (58,37 %)	<b>17.733</b> % del total: 72,96 % (24.304)	<b>79,93 %</b> Media de la vista: 70,82 % (12,87 %)	<b>48,01 %</b> Media de la vista: 34,49 % (39,18 %)	<b>0,00 \$</b> % del total: 0,00 % (0,00 \$)
11. /colegio/gimnasio-britanico-chia.html	544 (1,44 %)	476 (1,43 %)	00:02:57	283 (1,60 %)	80,57 %	53,68 %	0,00 \$ (0,00 %)
12. /colegio/gimnasio-colombo-britanico-bogota.html	544 (1,44 %)	473 (1,42 %)	00:02:50	238 (1,34 %)	71,01 %	41,73 %	0,00 \$ (0,00 %)
13. /colegio/colegio-buckingham-bogota.html	519 (1,37 %)	458 (1,38 %)	00:02:41	117 (0,66 %)	78,63 %	31,60 %	0,00 \$ (0,00 %)
14. /colegio/cdi-open-doors-bogota.html	496 (1,31 %)	439 (1,32 %)	00:02:38	272 (1,53 %)	83,09 %	54,44 %	0,00 \$ (0,00 %)
15. /colegio/gimnasio-fontana-bogota.html	488 (1,29 %)	436 (1,31 %)	00:02:30	234 (1,32 %)	79,91 %	48,16 %	0,00 \$ (0,00 %)
16. /colegio/liceo-cambridge-bogota.html	478 (1,26 %)	447 (1,35 %)	00:02:39	276 (1,56 %)	85,87 %	59,00 %	0,00 \$ (0,00 %)
17. /colegio/gimnasio-ingles-campestre-bogota.html	464 (1,23 %)	382 (1,15 %)	00:02:22	278 (1,57 %)	78,42 %	59,48 %	0,00 \$ (0,00 %)
18. /colegio/gimnasio-el-hontanar-bogota.html	455 (1,20 %)	413 (1,24 %)	00:02:14	234 (1,32 %)	79,49 %	53,19 %	0,00 \$ (0,00 %)
19. /colegio/liceo-cervantes-norte-bogota.html	450 (1,19 %)	398 (1,20 %)	00:02:42	272 (1,53 %)	81,25 %	60,00 %	0,00 \$ (0,00 %)
20. /colegio/colegio-bilingue-richmond-bogota.html	422 (1,11 %)	374 (1,13 %)	00:02:41	123 (0,69 %)	81,30 %	35,07 %	0,00 \$ (0,00 %)

# Tráfico de Visitas a los Perfiles Colegios- Febrero 2017

Página	Número de visitas a páginas	Número de páginas vistas únicas	Promedio de tiempo en la página	Entradas	Porcentaje de rebote	Porcentaje de salidas	Valor de página
	37.874 % del total: 53,75 % (70.459)	33.219 % del total: 68,69 % (48.358)	00:02:16 Media de la vista: 00:01:26 (58,37 %)	17.733 % del total: 72,96 % (24.304)	79,93 % Media de la vista: 70,82 % (12,87 %)	48,01 % Media de la vista: 34,49 % (39,18 %)	0,00 \$ % del total: 0,00 % (0,00 \$)
21. /colegio/gimnasio-los-pinos-bogota.html	422 (1,11 %)	394 (1,19 %)	00:02:10	201 (1,13 %)	88,06 %	48,10 %	0,00 \$ (0,00 %)
22. /colegio/gimnasio-los-caobos-chia.html	420 (1,11 %)	368 (1,11 %)	00:02:59	246 (1,39 %)	77,64 %	55,71 %	0,00 \$ (0,00 %)
23. /colegio/the-english-school-bogota.html	419 (1,11 %)	375 (1,13 %)	00:02:54	196 (1,11 %)	79,59 %	48,69 %	0,00 \$ (0,00 %)
24. /colegio/liceo-boston-bogota.html	415 (1,10 %)	365 (1,10 %)	00:03:11	190 (1,07 %)	76,84 %	46,51 %	0,00 \$ (0,00 %)
25. /colegio/liceo-de-colombia-bogota.html	412 (1,09 %)	360 (1,08 %)	00:02:25	204 (1,15 %)	78,92 %	50,73 %	0,00 \$ (0,00 %)
26. /colegio/colegio-nueva-york-bogota.html	410 (1,08 %)	382 (1,15 %)	00:01:52	161 (0,91 %)	86,96 %	41,95 %	0,00 \$ (0,00 %)
27. /colegio/colegio-colombo-gales-bogota.html	405 (1,07 %)	350 (1,05 %)	00:02:32	145 (0,82 %)	76,55 %	40,74 %	0,00 \$ (0,00 %)
28. /colegio/gimnasio-los-arrayanes-bogota.html	393 (1,04 %)	352 (1,06 %)	00:02:32	200 (1,13 %)	83,00 %	53,44 %	0,00 \$ (0,00 %)
29. /colegio/colegio-calatrava-bogota.html	387 (1,02 %)	345 (1,04 %)	00:02:40	105 (0,59 %)	74,53 %	31,52 %	0,00 \$ (0,00 %)
30. /colegio/colegio-emilio-valenzuela-bogota.html	379 (1,00 %)	337 (1,01 %)	00:02:13	182 (1,03 %)	80,22 %	48,28 %	0,00 \$ (0,00 %)



# Tráfico de Visitas a los Perfiles Colegios– Febrero 2017

Página	Número de visitas a páginas	Número de páginas vistas únicas	Promedio de tiempo en la página	Entradas	Porcentaje de rebote	Porcentaje de salidas	Valor de página
	37.874 % del total: 53,75 % (70.459)	33.219 % del total: 68,69 % (48.358)	00:02:16 Media de la vista: 00:01:26 (58,37 %)	17.733 % del total: 72,96 % (24.304)	79,93 % Media de la vista: 70,82 % (12,87 %)	48,01 % Media de la vista: 34,49 % (39,18 %)	0,00 \$ % del total: 0,00 % (0,00 \$)
31. /colegio/santa-maria-bogota.html	379 (1,00 %)	326 (0,98 %)	00:02:35	205 (1,16 %)	80,00 %	55,67 %	0,00 \$ (0,00 %)
32. /colegio/gimnasio-moderno-bogota.html	366 (0,97 %)	340 (1,02 %)	00:01:54	189 (1,07 %)	86,24 %	50,55 %	0,00 \$ (0,00 %)
33. /colegio/santo-tomas-de-aquino-bogota.html	358 (0,95 %)	327 (0,98 %)	00:01:35	136 (0,77 %)	81,62 %	39,66 %	0,00 \$ (0,00 %)
34. /colegio/colegio-cumbres-medellin.html	357 (0,94 %)	304 (0,92 %)	00:03:02	246 (1,39 %)	70,73 %	60,78 %	0,00 \$ (0,00 %)
35. /colegio/gimnasio-la-montana-bogota.html	353 (0,93 %)	317 (0,95 %)	00:01:14	150 (0,85 %)	80,00 %	45,89 %	0,00 \$ (0,00 %)
36. /colegio/colegio-vermont-medellin.html	350 (0,92 %)	308 (0,93 %)	00:02:19	215 (1,21 %)	74,42 %	55,43 %	0,00 \$ (0,00 %)
37. /colegio/ciedi-bogota.html	344 (0,91 %)	315 (0,95 %)	00:02:18	99 (0,56 %)	77,78 %	32,85 %	0,00 \$ (0,00 %)
38. /colegio/bachillerato-internacional/	335 (0,88 %)	197 (0,59 %)	00:00:57	12 (0,07 %)	58,33 %	9,55 %	0,00 \$ (0,00 %)
39. /colegio/knightsbridge-schools-internacional-bogota.html	324 (0,86 %)	290 (0,87 %)	00:02:21	148 (0,83 %)	69,59 %	42,59 %	0,00 \$ (0,00 %)
40. /colegio/liceo-juan-ramon-jimenez-bogota.html	304 (0,80 %)	273 (0,82 %)	00:02:39	162 (0,91 %)	75,31 %	48,36 %	0,00 \$ (0,00 %)

# Tráfico de Visitas a los Perfiles Colegios– Febrero 2017

Página	Número de visitas a páginas	Número de páginas vistas únicas	Promedio de tiempo en la página	Entradas	Porcentaje de rebote	Porcentaje de salidas	Valor de página
	37.874 % del total: 53,75 % (70.459)	33.219 % del total: 68,69 % (48.358)	00:02:16 Media de la vista: 00:01:26 (58,37 %)	17.733 % del total: 72,96 % (24.304)	79,93 % Media de la vista: 70,82 % (12,87 %)	48,01 % Media de la vista: 34,49 % (39,18 %)	0,00 \$ % del total: 0,00 % (0,00 \$)
41. /colegio/colegio-newman-cajica.html	300 (0,79 %)	262 (0,79 %)	00:02:15	133 (0,75 %)	79,70 %	44,67 %	0,00 \$ (0,00 %)
42. /colegio/gimnasio-los-portales-bogota.html	287 (0,76 %)	261 (0,79 %)	00:02:56	133 (0,75 %)	78,20 %	45,99 %	0,00 \$ (0,00 %)
43. /colegio/colegio-san-patricio-bogota.html	284 (0,75 %)	252 (0,76 %)	00:02:56	123 (0,69 %)	76,42 %	42,96 %	0,00 \$ (0,00 %)
44. /colegio/gimnasio-psicopedagogico-bilingue-chia.html	278 (0,73 %)	245 (0,74 %)	00:04:04	166 (0,94 %)	80,12 %	60,07 %	0,00 \$ (0,00 %)
45. /colegio/colegio-san-jose-cajica.html	277 (0,73 %)	244 (0,73 %)	00:01:44	111 (0,63 %)	85,59 %	43,68 %	0,00 \$ (0,00 %)
46. /colegio/colegio-santa-francisca-romana.html	274 (0,72 %)	244 (0,73 %)	00:03:10	138 (0,78 %)	71,01 %	48,91 %	0,00 \$ (0,00 %)
47. /colegio/cambridge/	272 (0,72 %)	137 (0,41 %)	00:00:51	4 (0,02 %)	75,00 %	7,35 %	0,00 \$ (0,00 %)
48. /colegio/colegio-san-tarsicio-bogota.html	266 (0,70 %)	236 (0,71 %)	00:02:40	123 (0,69 %)	73,98 %	39,85 %	0,00 \$ (0,00 %)
49. /colegio/emmanuel-dalzon.html	265 (0,70 %)	237 (0,71 %)	00:01:55	128 (0,72 %)	75,78 %	46,04 %	0,00 \$ (0,00 %)
50. /colegio/jose-max-leon-cota.html	243 (0,64 %)	203 (0,61 %)	00:03:02	71 (0,40 %)	71,83 %	32,92 %	0,00 \$ (0,00 %)

# Tráfico de Visitas a los Perfiles Colegios- Febrero 2017

Página	Número de visitas a páginas	Número de páginas vistas únicas	Promedio de tiempo en la página	Entradas	Porcentaje de rebote	Porcentaje de salidas	Valor de página
	<b>37.874</b> % del total: 53,75 % (70.459)	<b>33.219</b> % del total: 68,69 % (48.358)	<b>00:02:16</b> Media de la vista: 00:01:26 (58,37 %)	<b>17.733</b> % del total: 72,96 % (24.304)	<b>79,93 %</b> Media de la vista: 70,82 % (12,87 %)	<b>48,01 %</b> Media de la vista: 34,49 % (39,18 %)	<b>0,00 \$</b> % del total: 0,00 % (0,00 \$)
51. <a href="#">/colegio/gimnasio-campestre-los-cerezos-cajica.html</a>	<b>237</b> (0,63 %)	<b>210</b> (0,63 %)	00:02:05	107 (0,60 %)	78,50 %	45,57 %	0,00 \$ (0,00 %)
52. <a href="#">/colegio/gimnasio-el-hontanar-chia.html</a>	<b>226</b> (0,60 %)	<b>202</b> (0,61 %)	00:02:03	89 (0,50 %)	67,42 %	38,50 %	0,00 \$ (0,00 %)
53. <a href="#">/colegio/colegio-hispanoamericano-condensurez.html</a>	<b>225</b> (0,59 %)	<b>199</b> (0,60 %)	00:02:26	63 (0,36 %)	82,54 %	31,56 %	0,00 \$ (0,00 %)
54. <a href="#">/colegio/gimnasio-campestre-la-salette-bogota.html</a>	<b>222</b> (0,59 %)	<b>204</b> (0,61 %)	00:01:52	65 (0,37 %)	83,08 %	31,53 %	0,00 \$ (0,00 %)
55. <a href="#">/colegio/gimnasio-campestre-para-la-educacion-integral-chia.html</a>	<b>212</b> (0,56 %)	<b>197</b> (0,59 %)	00:01:56	94 (0,53 %)	81,91 %	43,87 %	0,00 \$ (0,00 %)
56. <a href="#">/colegio/gimnasio-femenino-bogota.html</a>	<b>211</b> (0,56 %)	<b>192</b> (0,58 %)	00:02:28	104 (0,59 %)	78,85 %	47,39 %	0,00 \$ (0,00 %)
57. <a href="#">/colegio/nuestra-senora-del-buen-consejo.html</a>	<b>211</b> (0,56 %)	<b>193</b> (0,58 %)	00:02:37	78 (0,44 %)	83,33 %	38,86 %	0,00 \$ (0,00 %)
58. <a href="#">/colegio/colegio-ekiraya-la-calera.html</a>	<b>203</b> (0,54 %)	<b>178</b> (0,54 %)	00:03:36	112 (0,63 %)	78,57 %	57,64 %	0,00 \$ (0,00 %)
59. <a href="#">/colegio/colegio-mayor-de-los-andes.html</a>	<b>202</b> (0,53 %)	<b>178</b> (0,54 %)	00:02:03	58 (0,33 %)	81,03 %	35,15 %	0,00 \$ (0,00 %)
60. <a href="#">/colegio/colegio_del_rosario_de_santo_domingo.html</a>	<b>201</b> (0,53 %)	<b>188</b> (0,57 %)	00:01:45	107 (0,60 %)	87,85 %	57,21 %	0,00 \$ (0,00 %)

# Tráfico de Visitas a los Perfiles Colegios- Febrero 2017

Página	Número de visitas a páginas	Número de páginas vistas únicas	Promedio de tiempo en la página	Entradas	Porcentaje de rebote	Porcentaje de salidas	Valor de página
	37.874 % del total: 53,75 % (70.459)	33.219 % del total: 68,69 % (48.358)	00:02:16 Media de la vista: 00:01:26 (58,37 %)	17.733 % del total: 72,96 % (24.304)	79,93 % Media de la vista: 70,82 % (12,87 %)	48,01 % Media de la vista: 34,49 % (39,18 %)	0,00 \$ % del total: 0,00 % (0,00 \$)
61. /colegio/gimnasio-alcazares-me dellin.html	199 (0,53 %)	173 (0,52 %)	00:02:24	127 (0,72 %)	79,53 %	62,31 %	0,00 \$ (0,00 %)
62. /colegio/colegio-leonardo-da-vinc i.html	196 (0,52 %)	174 (0,52 %)	00:01:24	74 (0,42 %)	81,08 %	41,84 %	0,00 \$ (0,00 %)
63. /colegio/colegio-tierra-nueva-la-c alera.html	193 (0,51 %)	161 (0,48 %)	00:03:32	92 (0,52 %)	78,26 %	48,19 %	0,00 \$ (0,00 %)
64. /colegio/colegio-de-la-ensenanz a.html	176 (0,46 %)	155 (0,47 %)	00:01:44	16 (0,09 %)	93,75 %	13,07 %	0,00 \$ (0,00 %)
65. /colegio/colegio-calasanz-bogot a.html	166 (0,44 %)	153 (0,46 %)	00:00:38	55 (0,31 %)	85,45 %	37,95 %	0,00 \$ (0,00 %)
66. /colegio/liceo-chico-campestre-b ogota.html	165 (0,44 %)	152 (0,46 %)	00:02:20	83 (0,47 %)	77,11 %	47,27 %	0,00 \$ (0,00 %)
67. /colegio/montessori-british-scho ol-bogota.html	158 (0,42 %)	146 (0,44 %)	00:01:11	22 (0,12 %)	81,82 %	25,95 %	0,00 \$ (0,00 %)
68. /colegio/bilingue-clermont-bogot a.html	155 (0,41 %)	144 (0,43 %)	00:01:38	18 (0,10 %)	83,33 %	16,77 %	0,00 \$ (0,00 %)
69. /colegio/anglo-americano-bogot a.html	150 (0,40 %)	141 (0,42 %)	00:01:04	10 (0,06 %)	50,00 %	14,67 %	0,00 \$ (0,00 %)
70. /colegio/colegio-montemorel-chi a.html	147 (0,39 %)	132 (0,40 %)	00:02:15	60 (0,34 %)	81,67 %	47,62 %	0,00 \$ (0,00 %)

# Tráfico de Visitas a los Perfiles

## Perfiles de colegios– Febrero 2017

Página	Número de visitas a páginas	Número de páginas vistas únicas	Promedio de tiempo en la página	Entradas	Porcentaje de rebote	Porcentaje de salidas	Valor de página
	37,874 % del total: 53,75 % (70.459)	33.219 % del total: 68,69 % (48.358)	00:02:16 Media de la vista: 00:01:26 (58,37 %)	17.733 % del total: 72,96 % (24.304)	79,93 % Media de la vista: 70,82 % (12,87 %)	48,01 % Media de la vista: 34,49 % (39,18 %)	0,00 \$ % del total: 0,00 % (0,00 \$)
71. /colegio/liceo-la-sabana-bogota.html	147 (0,39 %)	135 (0,41 %)	00:01:41	61 (0,34 %)	80,33 %	41,50 %	0,00 \$ (0,00 %)
72. /colegio/sagrado-corazon-montemayor-medellin.html	147 (0,39 %)	132 (0,40 %)	00:02:09	68 (0,38 %)	82,35 %	53,06 %	0,00 \$ (0,00 %)
73. /colegio/los-nogales-bogota.html	146 (0,39 %)	138 (0,42 %)	00:01:02	12 (0,07 %)	75,00 %	16,44 %	0,00 \$ (0,00 %)
74. /colegio/advanced/	139 (0,37 %)	103 (0,31 %)	00:00:34	7 (0,04 %)	71,43 %	10,07 %	0,00 \$ (0,00 %)
75. /colegio/colegio-conquistadores-medellin.html	133 (0,35 %)	124 (0,37 %)	00:02:02	71 (0,40 %)	87,32 %	53,38 %	0,00 \$ (0,00 %)
76. /colegio/gimnasio-campestre-san-rafael-tenjo.html	130 (0,34 %)	117 (0,35 %)	00:01:59	51 (0,29 %)	80,39 %	41,54 %	0,00 \$ (0,00 %)
77. /colegio/colegio-alvernia-bogota.html	126 (0,33 %)	117 (0,35 %)	00:01:12	41 (0,23 %)	78,05 %	35,71 %	0,00 \$ (0,00 %)
78. /colegio/reyes-catolicos.html	126 (0,33 %)	119 (0,36 %)	00:01:07	22 (0,12 %)	81,82 %	21,43 %	0,00 \$ (0,00 %)
79. /colegio/colegio_cumbres_chia.html	124 (0,33 %)	111 (0,33 %)	00:01:45	6 (0,03 %)	66,67 %	14,52 %	0,00 \$ (0,00 %)
80. /colegio/gimnasio-vermont-bogota.html	123 (0,32 %)	117 (0,35 %)	00:01:10	10 (0,06 %)	80,00 %	19,51 %	0,00 \$ (0,00 %)

# Tráfico de Visitas a los Perfiles Colegios– Febrero 2017

Página	Número de visitas a páginas	Número de páginas vistas únicas	Promedio de tiempo en la página	Entradas	Porcentaje de rebote	Porcentaje de salidas	Valor de página
	37.874 % del total: 53,75 % (70.459)	33.219 % del total: 68,69 % (48.358)	00:02:16 Media de la vista: 00:01:26 (58,37 %)	17.733 % del total: 72,96 % (24.304)	79,93 % Media de la vista: 70,82 % (12,87 %)	48,01 % Media de la vista: 34,49 % (39,18 %)	0,00 \$ % del total: 0,00 % (0,00 \$)
81. /colegio/gimnasio-jose-joaquin-casas-bogota.html	122 (0,32 %)	105 (0,32 %)	00:01:45	48 (0,27 %)	81,25 %	40,98 %	0,00 \$ (0,00 %)
82. /colegio/gimnasio-el-portillo-bogota.html	120 (0,32 %)	113 (0,34 %)	00:01:49	45 (0,25 %)	75,56 %	34,17 %	0,00 \$ (0,00 %)
83. /colegio/gimnasio-iragua.html	117 (0,31 %)	107 (0,32 %)	00:02:14	53 (0,30 %)	77,36 %	50,43 %	0,00 \$ (0,00 %)
84. /colegio/colegio-rochester-chiaml	116 (0,31 %)	105 (0,32 %)	00:01:28	34 (0,19 %)	58,82 %	25,00 %	0,00 \$ (0,00 %)
85. /colegio/efqm/	113 (0,30 %)	72 (0,22 %)	00:00:55	13 (0,07 %)	61,54 %	11,50 %	0,00 \$ (0,00 %)
86. /colegio/anglo-colombiano-bogota.html	111 (0,29 %)	103 (0,31 %)	00:00:59	4 (0,02 %)	75,00 %	13,51 %	0,00 \$ (0,00 %)
87. /colegio/colegio-lisa-meitner-bogota.html	111 (0,29 %)	104 (0,31 %)	00:01:09	11 (0,06 %)	90,91 %	12,61 %	0,00 \$ (0,00 %)
88. /colegio/gimnasio-andes-bogota.html	109 (0,29 %)	105 (0,32 %)	00:01:02	26 (0,15 %)	84,62 %	31,19 %	0,00 \$ (0,00 %)
89. /colegio/colegio-andino-bogota.html	107 (0,28 %)	102 (0,31 %)	00:00:30	2 (0,01 %)	100,00 %	15,89 %	0,00 \$ (0,00 %)
90. /colegio/colegio-agustiniano-norte-bogota.html	101 (0,27 %)	98 (0,30 %)	00:01:00	3 (0,02 %)	100,00 %	8,91 %	0,00 \$ (0,00 %)

# Tráfico de Visitas a los Perfiles Colegios– Febrero 2017

Página	Número de visitas a páginas	Número de páginas vistas únicas	Promedio de tiempo en la página	Entradas	Porcentaje de rebote	Porcentaje de salidas	Valor de página
	<b>37.874</b> % del total: 53,75 % (70.459)	<b>33.219</b> % del total: 68,69 % (48.358)	<b>00:02:16</b> Media de la vista: 00:01:26 (58,37 %)	<b>17.733</b> % del total: 72,96 % (24.304)	<b>79,93 %</b> Media de la vista: 70,82 % (12,87 %)	<b>48,01 %</b> Media de la vista: 34,49 % (39,18 %)	<b>0,00 \$</b> % del total: 0,00 % (0,00 \$)
91. /colegio/colegio-nuevo-gimnasio-bogota.html	100 (0,26 %)	89 (0,27 %)	00:01:14	33 (0,19 %)	69,70 %	31,00 %	0,00 \$ (0,00 %)
92. /colegio/mundo-mini-chef.html	96 (0,25 %)	78 (0,23 %)	00:03:06	73 (0,41 %)	78,08 %	70,83 %	0,00 \$ (0,00 %)
93. /colegio/colegio-mariangela-chia.html	95 (0,25 %)	83 (0,25 %)	00:02:04	26 (0,15 %)	80,77 %	29,47 %	0,00 \$ (0,00 %)
94. /colegio/character-counts/	92 (0,24 %)	64 (0,19 %)	00:00:25	4 (0,02 %)	75,00 %	11,96 %	0,00 \$ (0,00 %)
95. /colegio/san-viator.html	92 (0,24 %)	86 (0,26 %)	00:00:45	3 (0,02 %)	33,33 %	16,30 %	0,00 \$ (0,00 %)
96. /colegio/the-victoria-school-bogota.html	91 (0,24 %)	82 (0,25 %)	00:01:04	33 (0,19 %)	81,82 %	42,86 %	0,00 \$ (0,00 %)
97. /colegio/colegio-corazonista-bogota.html	86 (0,23 %)	83 (0,25 %)	00:00:20	1 (0,01 %)	100,00 %	9,30 %	0,00 \$ (0,00 %)
98. /colegio/colegio-esclavas-del-sagrado-corazon-bogota.html	83 (0,22 %)	79 (0,24 %)	00:01:01	33 (0,19 %)	84,85 %	42,17 %	0,00 \$ (0,00 %)
99. /colegio/nueva-granada.html	83 (0,22 %)	80 (0,24 %)	00:00:35	5 (0,03 %)	60,00 %	12,05 %	0,00 \$ (0,00 %)
100. /colegio/colegio-de-la-salle-bogota.html	81 (0,21 %)	74 (0,22 %)	00:01:02	3 (0,02 %)	66,67 %	12,35 %	0,00 \$ (0,00 %)

# Tráfico de Visitas a los Perfiles Colegios– Febrero 2017

Página	Número de visitas a páginas	Número de páginas vistas únicas	Promedio de tiempo en la página	Entradas	Porcentaje de rebote	Porcentaje de salidas	Valor de página
	37.874 % del total: 53,75 % (70.459)	33.219 % del total: 68,69 % (48.358)	00:02:16 Media de la vista: 00:01:26 (58,37 %)	17.733 % del total: 72,96 % (24.304)	79,93 % Media de la vista: 70,82 % (12,87 %)	48,01 % Media de la vista: 34,49 % (39,18 %)	0,00 \$ % del total: 0,00 % (0,00 \$)
101. /colegio/san-carlos.html	78 (0,21 %)	75 (0,23 %)	00:01:19	3 (0,02 %)	66,67 %	7,69 %	0,00 \$ (0,00 %)
102. /colegio/internacional-de-bogota.html	77 (0,20 %)	71 (0,21 %)	00:01:00	19 (0,11 %)	78,95 %	25,97 %	0,00 \$ (0,00 %)
103. /colegio/trinidad-del-monte-chia.html	77 (0,20 %)	70 (0,21 %)	00:01:38	23 (0,13 %)	78,26 %	33,77 %	0,00 \$ (0,00 %)
104. /colegio/gimnasio-los-cerros.html	76 (0,20 %)	73 (0,22 %)	00:00:41	23 (0,13 %)	78,26 %	38,16 %	0,00 \$ (0,00 %)
105. /colegio/gimnasio-del-norte-bogota.html	74 (0,20 %)	69 (0,21 %)	00:00:49	4 (0,02 %)	100,00 %	13,51 %	0,00 \$ (0,00 %)
106. /colegio/san-mateo-apostol.html	72 (0,19 %)	70 (0,21 %)	00:01:03	4 (0,02 %)	50,00 %	13,89 %	0,00 \$ (0,00 %)
107. /colegio/colegio-nuevo-reino-de-gran-ada-bogota.html	71 (0,19 %)	68 (0,20 %)	00:01:41	13 (0,07 %)	53,85 %	22,54 %	0,00 \$ (0,00 %)
108. /colegio/colegio-los-treboles-chia.html	69 (0,18 %)	60 (0,18 %)	00:01:30	13 (0,07 %)	84,62 %	24,64 %	0,00 \$ (0,00 %)
109. /colegio/gran-bretana.html	69 (0,18 %)	65 (0,20 %)	00:01:15	4 (0,02 %)	75,00 %	8,70 %	0,00 \$ (0,00 %)
110. /colegio/colegio-aleman-medellin.html	68 (0,18 %)	63 (0,19 %)	00:01:22	36 (0,20 %)	86,11 %	55,88 %	0,00 \$ (0,00 %)

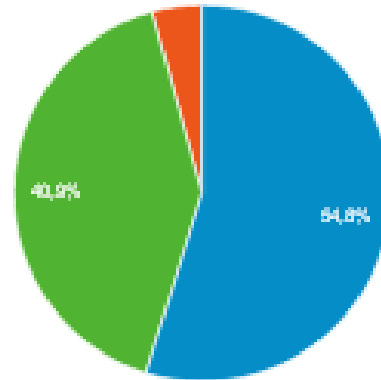


# Tráfico de Visitas a los Perfiles Colegios– Febrero 2017

Página	Número de visitas a páginas	Número de páginas vistas únicas	Promedio de tiempo en la página	Entradas	Porcentaje de rebote	Porcentaje de salidas	Valor de página
	37.874 % del total: 53,75 % (70.459)	33.219 % del total: 68,69 % (48.358)	00:02:16 Media de la vista: 00:01:26 (58,37 %)	17.733 % del total: 72,96 % (24.304)	79,93 % Media de la vista: 70,82 % (12,87 %)	48,01 % Media de la vista: 34,49 % (39,18 %)	0,00 \$ % del total: 0,00 % (0,00 \$)
111. /colegio/colegio-la-sagrada-familia-vall-edupar.html	67 (0,18 %)	55 (0,17 %)	00:02:56	52 (0,29 %)	76,92 %	73,13 %	0,00 \$ (0,00 %)
112. /colegio/gimnasio-santa-ana-bogota.html	67 (0,18 %)	60 (0,18 %)	00:01:57	20 (0,11 %)	75,00 %	29,85 %	0,00 \$ (0,00 %)
113. /colegio/colombo-hebreo-bogota.html	66 (0,17 %)	59 (0,18 %)	00:01:59	8 (0,05 %)	62,50 %	18,18 %	0,00 \$ (0,00 %)
114. /colegio/instituto-alberto-merani-bogota.html	66 (0,17 %)	63 (0,19 %)	00:01:33	8 (0,05 %)	87,50 %	25,76 %	0,00 \$ (0,00 %)
115. /colegio/colegio-de-la-stella-matutina-bogota.html	63 (0,17 %)	60 (0,18 %)	00:00:38	7 (0,04 %)	100,00 %	15,87 %	0,00 \$ (0,00 %)
116. /colegio/de-cambridge-la-calera.html	63 (0,17 %)	62 (0,19 %)	00:00:51	15 (0,08 %)	93,33 %	31,75 %	0,00 \$ (0,00 %)
117. /colegio/fundacion-nuevo-marymount-bogota.html	63 (0,17 %)	60 (0,18 %)	00:01:21	0 (0,00 %)	0,00 %	9,52 %	0,00 \$ (0,00 %)
118. /colegio/colegio-franciscano-del-virey-solis-bogota.html	62 (0,16 %)	61 (0,18 %)	00:00:34	3 (0,02 %)	66,67 %	8,06 %	0,00 \$ (0,00 %)
119. /colegio/gimnasio-campestre-bogota.html	60 (0,16 %)	57 (0,17 %)	00:00:52	0 (0,00 %)	0,00 %	8,33 %	0,00 \$ (0,00 %)
120. /colegio/san-bartolome-de-la-merced.html	60 (0,16 %)	56 (0,17 %)	00:00:43	3 (0,02 %)	100,00 %	18,33 %	0,00 \$ (0,00 %)

# Categoría Dispositivos

## Febrero 2017



<input type="checkbox"/> Categoría de dispositivo	Sesiones	Sesiones
	24.305 % del total: 100,00 % (24.305)	24.305 % del total: 100,00 % (24.305)
<input type="checkbox"/> 1. desktop	13.324	54,82 %
<input type="checkbox"/> 2. mobile	9.935	40,88 %
<input type="checkbox"/> 3. tablet	1.046	4,30 %

La audiencia accede a la información a través de diferentes dispositivos; crece notablemente el acceso a través de móviles y tabletas. Es importante monitorear constantemente y convertir las páginas, para que sean de fácil descarga en este tipo de tecnología.

# Dispositivos Móviles

## Febrero 2017

Información sobre dispositivo móvil	Adquisición			Comportamiento			Conversiones		
	Sesiones	% de nuevas sesiones	Nuevos usuarios	Porcentaje de rebote	Páginas/sesión	Duración media de la sesión	Porcentaje de conversiones del objetivo	Objetivos cumplidos	Valor del objetivo
	10.981 % del total: 45,18 % (24.305)	65,41 % Media de la vista: 62,95 % (3,92 %)	7.183 % del total: 46,95 % (15.299)	73,55 % Media de la vista: 70,82 % (3,87 %)	2,22 Media de la vista: 2,90 (-23,45 %)	00:01:52 Media de la vista: 00:02:44 (-31,52 %)	0,00 % Media de la vista: 0,00 % (0,00 %)	0 % del total: 0,00 % (0)	0,00 \$ % del total: 0,00 % (0,00 \$)
1. Apple iPhone	3.617 (32,94 %)	64,75 %	2.342 (32,60 %)	67,60 %	2,06	00:01:39	0,00 %	0 (0,00 %)	0,00 \$ (0,00 %)
2. Apple iPad	722 (6,57 %)	64,54 %	466 (6,49 %)	71,33 %	2,97	00:03:09	0,00 %	0 (0,00 %)	0,00 \$ (0,00 %)
3. (not set)	443 (4,03 %)	76,75 %	340 (4,73 %)	80,36 %	2,03	00:01:44	0,00 %	0 (0,00 %)	0,00 \$ (0,00 %)
4. Samsung SM-J500M Galaxy J5	355 (3,23 %)	67,89 %	241 (3,36 %)	79,44 %	2,25	00:01:36	0,00 %	0 (0,00 %)	0,00 \$ (0,00 %)
5. Samsung SM-J700F Galaxy J7	249 (2,27 %)	65,86 %	164 (2,28 %)	75,50 %	2,72	00:02:19	0,00 %	0 (0,00 %)	0,00 \$ (0,00 %)
6. Huawei ALE-L23 P8 Lite	164 (1,49 %)	65,24 %	107 (1,49 %)	73,17 %	2,71	00:02:36	0,00 %	0 (0,00 %)	0,00 \$ (0,00 %)
7. Motorola MotoG3	147 (1,34 %)	61,22 %	90 (1,25 %)	73,47 %	2,60	00:01:57	0,00 %	0 (0,00 %)	0,00 \$ (0,00 %)
8. Samsung SM-G900M Galaxy S5	143 (1,30 %)	62,24 %	89 (1,24 %)	72,03 %	2,31	00:01:56	0,00 %	0 (0,00 %)	0,00 \$ (0,00 %)
9. Samsung SM-G925I Galaxy S6 Edge	137 (1,25 %)	55,47 %	76 (1,06 %)	75,18 %	2,37	00:01:01	0,00 %	0 (0,00 %)	0,00 \$ (0,00 %)
10. Samsung SM-G935F Galaxy S7 Edge	123 (1,12 %)	62,60 %	77 (1,07 %)	78,05 %	2,26	00:01:00	0,00 %	0 (0,00 %)	0,00 \$ (0,00 %)

De acuerdo a la información de mercado los dispositivos móviles se están utilizando para acceder a internet; estamos monitoreando para que la página sea de fácil descarga en este tipo de tecnología



**CONTACTO**  
**Equipo de Audiencias y Contenidos**  
[comunicaciones@cipresdecolombia.com](mailto:comunicaciones@cipresdecolombia.com)

Calle 163 No. 18 A – 81  
Tel (1) 7470407  
Bogotá D.C. - COLOMBIA