

# INDICADORES DE TRÁFICO

[www.losmejorescolegios.com](http://www.losmejorescolegios.com)

Enero 2013



# Información de visitantes

## General - Enero 2013

23.739 usuarios han visitado este sitio.



**Visitas: 31.832**



**Visitantes exclusivos: 23.739**



**Páginas vistas: 205.340**



**Páginas / Visita: 6,45**



**Duración media de la visita: 00:04:45**



**Porcentaje de rebote: 52,82%**



**Porcentaje de visitas nuevas: 67,81%**



■ **67,91% New Visitor**

21.618 Visitas

■ **32,09% Returning Visitor**

10.214 Visitas

Visitas: Es la sumatoria de visitantes recurrentes y visitantes nuevos.

Visitantes exclusivos: Es el total de personas, que durante un periodo de tiempo determinado, han visitado el sitio (visitantes nuevos)

Páginas vistas: Despliegue de un documento html en una ventana de navegador como resultado de la interacción de un visitante con el sitio web.

Porcentaje de rebote: porcentaje de visitas en las que el usuario ha abandonado el sitio web desde la página de acceso

# Información de visitantes

## Datos demográficos – Enero 2013

### Ubicación: País

Pais/territorio	Visitas	% Visitas
1. Colombia	27.484	86,34%
2. (not set)	1.187	3,73%
3. United States	997	3,13%
4. Spain	384	1,21%
5. Mexico	341	1,07%
6. Canada	236	0,74%
7. Venezuela	188	0,59%
8. Argentina	129	0,41%
9. Peru	127	0,40%
10. Ecuador	116	0,36%

Diez (10) países desde donde los visitantes consultan el portal [www.losmejorescolegios.com](http://www.losmejorescolegios.com) durante Enero de 2013



# Información de visitantes

## Datos demográficos – Enero 2013

### Ubicación: Región - Colombia



Diez (10) regiones en Colombia desde donde los visitantes consultan el portal [www.losmejorescolegios.com](http://www.losmejorescolegios.com) durante Enero de 2013

# Información de relación social

## Redes sociales – Enero 2013



Visitas: 31.832



Visitas a través de referencia de red social: 363



Conversiones: 0



Conversiones asistidas por referencia en redes sociales: 0



Conversiones sociales de última interacción: 0

Red social	Visitas	% Visitas
1. Facebook	314	86,50%
2. Twitter	35	9,64%
3. Blogger	8	2,20%
4. goo.gl	2	0,55%
5. Yahoo! Answers	2	0,55%
6. Ning	1	0,28%
7. SlideShare	1	0,28%

Es la relación de visitantes que conocen el sitio desde alguna de las redes sociales en las que se esté trabajando

# Información de contenido

## Perfiles de colegios - Enero 2013

Página	Páginas vistas ↓	Páginas vistas únicas	Promedio de tiempo en la página	Accesos	Porcentaje de rebote	Porcentaje de salidas
1. <a href="/colegio/gimnasio-colombo-britanico-bogota.html">/colegio/gimnasio-colombo-britanico-bogota.html</a>	4.942	3.876	00:01:58	2.885	69,98%	54,13%
2. <a href="/colegio/calasanz-bogota.html">/colegio/calasanz-bogota.html</a>	1.827	1.574	00:01:46	616	65,58%	31,42%
3. <a href="/colegio/nueva-inglaterra-bogota.html">/colegio/nueva-inglaterra-bogota.html</a>	1.387	1.211	00:01:42	310	71,29%	24,22%
4. <a href="/colegio/san-jorge-de-inglaterra.html">/colegio/san-jorge-de-inglaterra.html</a>	1.370	1.169	00:02:06	473	69,13%	34,67%
5. <a href="/colegio/gimnasio-los-pinos.html">/colegio/gimnasio-los-pinos.html</a>	1.289	1.131	00:02:08	213	73,71%	23,35%
6. <a href="/colegio/colegio-buckingham-bogota.html">/colegio/colegio-buckingham-bogota.html</a>	1.267	1.108	00:02:03	101	54,46%	12,94%
7. <a href="/colegio/liceo-cambridge-bogota.html">/colegio/liceo-cambridge-bogota.html</a>	1.195	1.049	00:01:27	211	73,93%	20,92%
8. <a href="/colegio/colegio_la_colina.html">/colegio/colegio_la_colina.html</a>	1.158	926	00:02:05	192	66,67%	20,73%
9. <a href="/colegio/gimnasio-los-arrayanes.html">/colegio/gimnasio-los-arrayanes.html</a>	1.119	966	00:02:01	451	74,50%	39,68%
10. <a href="/colegio/nueva-york.html">/colegio/nueva-york.html</a>	1.116	993	00:01:27	162	76,54%	18,91%

- Es el número de páginas vistas y visitantes únicos que presentaron los colegios afiliados durante el mes de Enero de 2013.

# Información de contenido

## Perfiles de colegios – Enero 2013

Página		Páginas vistas ↓	Páginas vistas únicas	Promedio de tiempo en la página	Accesos	Porcentaje de rebote	Porcentaje de salidas
11.	<a href="#">/colegio/cdi-open-doors.html</a>	1.096	950	00:01:17	78	64,10%	10,13%
12.	<a href="#">/colegio/rochester.html</a>	1.096	991	00:01:18	201	74,63%	21,53%
13.	<a href="#">/colegio/colegio-bilingue-richmond.html</a>	1.059	900	00:01:44	96	62,50%	15,58%
14.	<a href="#">/colegio/claustro-moderno.html</a>	1.050	809	00:00:28	19	89,47%	3,62%
15.	<a href="#">/colegio/ciedi-bogota.html</a>	1.034	939	00:01:51	222	64,86%	21,86%
16.	<a href="#">/colegio/mundo-montessori-la-calera.html</a>	1.019	931	00:02:01	413	77,00%	38,27%
17.	<a href="#">/colegio/nuestra-senora-del-buen-consejo.html</a>	988	851	00:02:14	323	72,76%	34,62%
18.	<a href="#">/colegio/jordan_de_sajonia.html</a>	965	841	00:01:51	163	71,78%	21,24%
19.	<a href="#">/colegio/colombo-gales-bogota.html</a>	927	814	00:01:41	142	73,94%	20,17%
20.	<a href="#">/colegio/beth_shalom.html</a>	909	809	00:01:32	252	71,03%	28,16%

- Es el número de páginas vistas y visitantes únicos que presentaron los colegios afiliados durante el mes de Enero de 2013.

# Información de contenido

## Perfiles de colegios – Enero 2013

Página		Páginas vistas ↓	Páginas vistas únicas	Promedio de tiempo en la página	Accesos	Porcentaje de rebote	Porcentaje de salidas
21.	<a href="/colegio/gimnasio-el-hontanar-bogota.html">/colegio/gimnasio-el-hontanar-bogota.html</a>	906	813	00:01:28	161	68,32%	21,96%
22.	<a href="/colegio/abraham-maslow.html">/colegio/abraham-maslow.html</a>	897	793	00:01:43	88	68,18%	15,72%
23.	<a href="/colegio/de-la-ensenanza.html">/colegio/de-la-ensenanza.html</a>	894	777	00:01:22	224	73,21%	25,73%
24.	<a href="/colegio/gimnasio-la-montana-bogota.html">/colegio/gimnasio-la-montana-bogota.html</a>	887	624	00:00:31	5	60,00%	6,09%
25.	<a href="/colegio/liceo-boston-bogota.html">/colegio/liceo-boston-bogota.html</a>	882	795	00:01:47	173	68,21%	23,58%
26.	<a href="/colegio/internacional-de-bogota.html">/colegio/internacional-de-bogota.html</a>	838	752	00:01:30	268	69,78%	30,43%
27.	<a href="/colegio/lisa-meitner-bogota-los-mejores-colegios.html">/colegio/lisa-meitner-bogota-los-mejores-colegios.html</a>	827	741	00:01:35	54	72,22%	10,28%
28.	<a href="/colegio/san-patricio-bogota.html">/colegio/san-patricio-bogota.html</a>	784	705	00:01:50	102	70,59%	17,09%
29.	<a href="/colegio/emilio-valenzuela-bogota.html">/colegio/emilio-valenzuela-bogota.html</a>	779	665	00:01:33	191	69,11%	24,39%
30.	<a href="/colegio/gimnasio-fontana-bogota.html">/colegio/gimnasio-fontana-bogota.html</a>	765	686	00:01:21	213	71,36%	28,63%

- Es el número de páginas vistas y visitantes únicos que presentaron los colegios afiliados durante el mes de Enero de 2013.



# Información de contenido

## Perfiles de colegios – Enero 2013

Página	Páginas vistas ↓	Páginas vistas únicas	Promedio de tiempo en la página	Accesos	Porcentaje de rebote	Porcentaje de salidas
31. <a href="#">/colegio/gimnasio_campestre_la_salette.html</a>	758	670	00:01:35	19	47,37%	7,65%
32. <a href="#">/colegio/santa-clara-bogota.html</a>	754	654	00:01:49	247	67,61%	32,36%
33. <a href="#">/colegio/colegio_esclavas_del_sagrado_corazon.html</a>	749	650	00:01:26	141	71,63%	21,09%
34. <a href="#">/colegio/gimnasio-britanico-chia.html</a>	677	608	00:01:46	20	55,00%	13,88%
35. <a href="#">/colegio/san-jose-cajica.html</a>	641	552	00:01:56	294	75,17%	44,46%
36. <a href="#">/colegio/gimnasio-los-portales-bogota.html</a>	615	547	00:01:20	177	65,54%	26,34%
37. <a href="#">/colegio/gimnasio_campestre_reino_britanico.html</a>	612	521	00:02:03	84	73,81%	20,10%
38. <a href="#">/colegio/nuevo-reino-de-granada-bogota-bilingue-calendario-b.html</a>	595	519	00:01:39	139	66,19%	23,36%
39. <a href="#">/colegio/gimnasio-arboleda.html</a>	590	513	00:01:58	20	35,00%	11,19%
40. <a href="#">/colegio/bilingue-tierra-nueva-la-calera.html</a>	584	525	00:01:56	55	74,55%	13,87%

- Es el número de páginas vistas y visitantes únicos que presentaron los colegios afiliados durante el mes de Enero de 2013.

# Información de contenido

## Perfiles de colegios – Enero 2013

Página	Páginas vistas ↓	Páginas vistas únicas	Promedio de tiempo en la página	Accesos	Porcentaje de rebote	Porcentaje de salidas
41. <a href="#">/colegio/hispanoamericano-conde-ansurez-bilingu-e-calendario-a.html</a>	581	524	00:01:46	73	67,12%	16,35%
42. <a href="#">/colegio/newman.html</a>	567	503	00:01:31	146	76,71%	27,34%
43. <a href="#">/colegio/colegio-nuevo-gimnasio.html</a>	558	497	00:01:17	120	61,67%	17,92%
44. <a href="#">/colegio/cumbres-medellin.html</a>	555	473	00:01:33	331	66,47%	49,55%
45. <a href="#">/colegio/bilingue-leonardo-da-vinci.html</a>	547	475	00:01:32	233	66,52%	34,73%
46. <a href="#">/colegio/abraham-lincoln.html</a>	530	475	00:00:31	1	0,00%	3,02%
47. <a href="#">/colegio/liceo-juan-ramon-jimenez.html</a>	512	472	00:01:08	74	77,03%	18,16%
48. <a href="#">/colegio/san-tarsicio.html</a>	507	473	00:01:34	41	65,85%	11,44%
49. <a href="#">/colegio/the-english-school-colegio-de-ingles-bogota.html</a>	487	443	00:01:24	78	73,08%	19,71%
50. <a href="#">/colegio/santa-maria-bogota.html</a>	482	426	00:01:25	215	71,63%	41,08%

- Es el número de páginas vistas y visitantes únicos que presentaron los colegios afiliados durante el mes de Enero de 2013.

# Información de contenido

## Perfiles de colegios – Enero 2013

Página	Páginas vistas ↓	Páginas vistas únicas	Promedio de tiempo en la página	Accesos	Porcentaje de rebote	Porcentaje de salidas
51. <a href="#">/colegio/gimnasio-jose-joaquin-casas.html</a>	479	443	00:01:15	55	70,91%	13,99%
52. <a href="#">/colegio/anglo-americano-bogota.html</a>	462	430	00:00:22	1	100,00%	3,90%
53. <a href="#">/colegio/knightsbridge_schools_international_bogota.html</a>	452	422	00:01:17	35	74,29%	12,39%
54. <a href="#">/colegio/jose-max-leon.html</a>	450	402	00:01:31	32	56,25%	12,44%
55. <a href="#">/colegio/gimnasio-los-caobos-chia.html</a>	448	395	00:01:39	133	75,19%	28,57%
56. <a href="#">/colegio/mariangela-bogota.html</a>	431	392	00:01:27	52	69,23%	13,46%
57. <a href="#">/colegio/gimnasio-campestre-los-cerezos-en-bogota-calendario-b-bilingue-en-colombia.html</a>	429	371	00:01:43	53	64,15%	13,52%
58. <a href="#">/colegio/mayor-de-los-andes-bogota.html</a>	424	388	00:01:32	59	76,27%	17,69%
59. <a href="#">/colegio/gimnasio-ingles-campestre-bogota-bilingue-ingles-intensivo.html</a>	413	390	00:01:24	3	66,67%	6,54%
60. <a href="#">/colegio/alvernia-bogota.html</a>	399	354	00:00:25	4	25,00%	3,51%

- Es el número de páginas vistas y visitantes únicos que presentaron los colegios afiliados durante el mes de Enero de 2013.

# Información de contenido

## Perfiles de colegios – Enero 2013

Página		Páginas vistas ↓	Páginas vistas únicas	Promedio de tiempo en la página	Accesos	Porcentaje de rebote	Porcentaje de salidas
61.	<a href="#">/colegio/Gimnasio-Portillo.html</a>	392	366	00:00:56	8	50,00%	5,10%
62.	<a href="#">/colegio/santo-tomas-de-aquino-bogota.html</a>	382	354	00:01:09	3	66,67%	3,93%
63.	<a href="#">/colegio/anglo-colombiano-bogota.html</a>	374	351	00:00:26	0	0,00%	3,74%
64.	<a href="#">/colegio/andino.html</a>	373	346	00:00:22	0	0,00%	3,75%
65.	<a href="#">/colegio/de-la-salle-bogota.html</a>	359	337	00:00:30	1	100,00%	5,85%
66.	<a href="#">/colegio/gimnasio-vermont-bogota.html</a>	357	330	00:00:42	1	0,00%	11,76%
67.	<a href="#">/colegio/corazonista.html</a>	352	339	00:00:17	3	33,33%	5,68%
68.	<a href="#">/colegio/liceo-de-cervantes-el-retiro.html</a>	339	303	00:00:59	13	61,54%	6,78%
69.	<a href="#">/colegio/colegio_la_arboleda_cali.html</a>	337	292	00:01:07	114	71,05%	32,64%
70.	<a href="#">/colegio/liceo-chico-campestre.html</a>	322	289	00:01:04	20	35,00%	8,07%

- Es el número de páginas vistas y visitantes únicos que presentaron los colegios afiliados durante el mes de Enero de 2013.

# Información de contenido

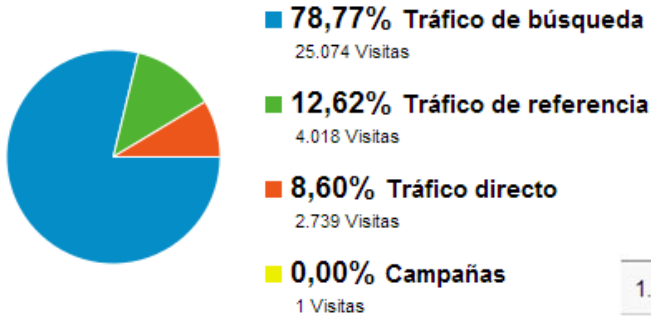
## Perfiles de colegios – Enero 2013

Página		Páginas vistas ↓	Páginas vistas únicas	Promedio de tiempo en la página	Accesos	Porcentaje de rebote	Porcentaje de salidas
71.	<a href="/colegio/gimnasio-santa-ana.html">/colegio/gimnasio-santa-ana.html</a>	311	291	00:01:28	39	76,92%	18,33%
72.	<a href="/colegio/bilingue-clermont-bogota.html">/colegio/bilingue-clermont-bogota.html</a>	299	279	00:00:33	0	0,00%	2,34%
73.	<a href="/colegio/san-carlos.html">/colegio/san-carlos.html</a>	297	283	00:00:23	0	0,00%	9,09%
74.	<a href="/colegio/gimnasio-campestre-san-rafael-bogota.html">/colegio/gimnasio-campestre-san-rafael-bogota.html</a>	294	266	00:01:46	39	69,23%	17,69%
75.	<a href="/colegio/los-nogales-bogota.html">/colegio/los-nogales-bogota.html</a>	294	278	00:00:35	1	0,00%	6,12%
76.	<a href="/colegio/colombo-americano.html">/colegio/colombo-americano.html</a>	293	280	00:00:20	0	0,00%	4,10%
77.	<a href="/colegio/instituto-alberto-merani-bogota.html">/colegio/instituto-alberto-merani-bogota.html</a>	276	262	00:00:32	0	0,00%	10,14%
78.	<a href="/colegio/san-bartolome-de-la-merced.html">/colegio/san-bartolome-de-la-merced.html</a>	276	259	00:00:26	4	75,00%	8,70%
79.	<a href="/colegio/nueva-granada.html">/colegio/nueva-granada.html</a>	274	261	00:00:24	2	100,00%	4,74%
80.	<a href="/colegio/gimnasio-campestre-para-la-educacion-integral-chia.html">/colegio/gimnasio-campestre-para-la-educacion-integral-chia.html</a>	272	232	00:01:51	3	33,33%	6,99%

# Información de las fuentes de tráfico

## Palabras Clave - Enero 2013

31.832 usuarios han visitado este sitio.



Palabra clave	Visitas	% Visitas
1. (not provided)	5.578	22,25%
2. gimnasio colombo britanico	1.185	4,73%
3. mejores colegios de bogota	900	3,59%
4. los mejores colegios de bogota	615	2,45%
5. colegios bogota	526	2,10%
6. colegios en bogota	272	1,08%
7. colegios bilingues bogota	238	0,95%
8. los mejores colegios	231	0,92%
9. gimnasio los pinos	214	0,85%
10. los mejores colegios de bogota 2012	159	0,63%

Es la relación de frases que utilizaron los visitantes desde Google y buscadores para llegar a la información requerida; nuestro objetivo es optimización 100%: ser visibles en Google y buscadores para suplir las necesidades de información de los padres de familia

# Dispositivos Móviles

## Enero 2013

Visitas

**5.312**

% del total: 16,69% (31.832)

Páginas / Visita

**4,68**

Promedio del sitio: 6,45 (-27,41%)

Duración media de la visita

**00:04:04**

Promedio del sitio: 00:04:45 (-14,25%)

Porcentaje de visitas nuevas










**65,96%**

Promedio del sitio: 67,81% (-2,72%)

Porcentaje de rebote

**58,36%**

Promedio del sitio: 52,82% (10,49%)

Información del dispositivo móvil	Visitas	↓	Páginas / Visita	Duración media de la visita	Porcentaje de visitas nuevas
1. Apple iPad 	2.294		6,00	00:04:51	59,55%
2. Apple iPhone 	1.443		3,04	00:02:40	67,43%
3. (not set)	188		4,35	00:04:50	81,38%
4. Samsung GT-I9300 Galaxy S3 	169		5,09	00:05:11	62,13%
5. Apple iPod 	153		3,70	00:03:11	81,05%
6. Samsung GT-S5830M Galaxy Ace 	102		3,91	00:03:57	82,35%
7. Samsung GT-I9100 Galaxy S II 	58		3,45	00:03:31	63,79%
8. BlackBerry 9300 Curve 3G 	57		2,58	00:03:40	75,44%
9. BlackBerry 9320 BlackBerry Curve 9320 	48		3,02	00:02:30	83,33%
10. Samsung GT-S5360L Galaxy Y 	48		6,88	00:06:19	52,08%

De acuerdo a la información de mercado los dispositivos móviles se están utilizando para acceder a internet; estamos monitoreando para que la página sea de fácil descarga en este tipo de tecnología





## CONTACTO

Equipo de Audiencias y Contenidos  
[comunicaciones@cipresdecolombia.com](mailto:comunicaciones@cipresdecolombia.com)

# CIPRES

DE COLOMBIA

Comunicación & Mercadeo Educativo

Cale 98 No. 22 – 64 Oficina 718  
Tel (1) 7470407  
Bogotá D.C. - COLOMBIA

